



Bed Room

洋室

【9-1】SILENT LOVE (dream bed)

自由をコーディネートする、プライベートな空間。


洋室は、趣味や好みを、自由に表現することが出来るプライベートな空間です。眠るだけの場所としてではなく、間仕切りを加えて、SOHOスペースを追加したり、書斎ユニットを設置して読書を楽しんだりシステム収納を使って大好きな洋服を収納したり…、好きなインテリアやカラーで、あなたの「好き」を取り入れた一番長い一番長い空間を創りませんか。



【9-2】折れ戸開閉間仕切り (DAIKEN)



【9-3】引戸開閉間仕切り (DAIKEN)



【9-4】格子間仕切り (DAIKEN)




【10-1】MISEL 書斎&寝室ユニット (DAIKEN)



【10-2】MISEL 子供部屋収納ユニット (DAIKEN)

【10-3】MISEL 子供部屋収納ユニット (DAIKEN)



【10-4】テーブルスタンド&オリジナル姿見



【10-5】カンタナ (DAIKEN)

【10-6】内部ユニットインカーサ (DAIKEN)

MISEL プランニングソフト
パソコンで簡単、リアルに様々なプランをお試し頂けるプランニングソフトをご用意いたしました。DAIKENホームページ (<http://www.daiken.jp/>) よりダウンロードできます。

内部ユニットインカーサ
おすすめフロント扉 (DAIKEN)



【10-7】うづくり調フロント扉 【10-8】銘木調フロント扉



【10-9】突板フロント扉 【10-10】天然木フロント扉

Storage

収納

住まいのさまざまな空間の収納プランに幅広くお応えします。

- 洋服も小物もしっかり収納、奥様専用のクローゼットに。

【10-11】クローゼットスタイル 6尺間口プラン36 (DAIKEN)
- 6尺間口でこの収納量、洋服の多いお嬢様も納得です。

【10-12】クローゼットスタイル 6尺間口プラン45 (DAIKEN)
- ご主人の身のまわりのモノが、一気に収納できます。

【10-13】ウォークインスタイル0.75坪 L型独立プラン12 (DAIKEN)
- 洋服も小物もしっかり収納、奥様専用のクローゼットに。

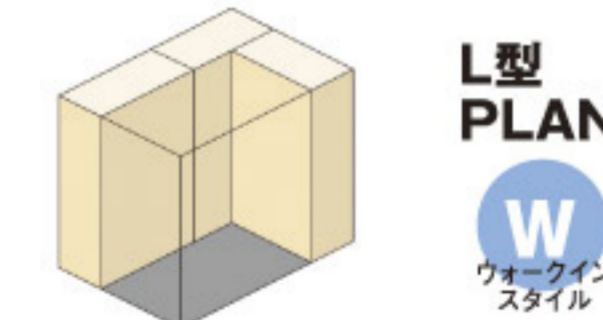
【10-14】ウォークインスタイル1坪 Lプラン04 (DAIKEN)

スペースに合わせて、4タイプのレイアウトが可能です。



【10-15】I型プランレイアウト (DAIKEN)

例えば、子供部屋に設置すれば、衣類、スポーツや遊びの道具などを自分で整理整頓しやすくなります。狭いスペースでも、ユニットを横に並べることで機能的に収納することができます。クローゼットスタイルはもちろん、奥行があればウォークインスタイルも可能です。



【10-16】L型プランレイアウト (DAIKEN)

寝室に隣接したウォークインクローゼットとして使用し、衣類や下着はもちろん、寝具やベッドリネンなどを収納すればよい家具を置く必要もありません。1坪サイズのスペースがあれば、ユニットをL字型に並べて多くのものを効率的に収納することができます。コーナー部分が無駄なく使えるユニットもそろえました。



【10-17】II型プランレイアウト (DAIKEN)

キッチンに隣接したパントリーとして利用すれば、食糧品から台所用用品まで全てを1ヶ所にまとめて収納できます。キャビネットや床下収納に分散させることなく、一目で取り出せます。両サイドに出入り口を設ける使い方も可能です。



【10-18】U型プランレイアウト (DAIKEN)

衣類や小物をたくさんお持ちのご家庭でも、季節ごとの衣替えをせずにたっぷり仕舞えるゆとり広さ。みんなのワードローブスペースとして活用すれば、それぞれのお部屋も広々使えます。1.5坪以上のスペースがあれば、ユニットを3面にレイアウトすることも可能です。収納量が多く、家族全員の衣類をまとめて収納することもできます。



- 使いやすさと安全性に配慮
- 上段スペースもしっかり活用
- 設置も簡単
- スペースの広さや収納量に応じて奥行きが選べます。

インカーサ プランニングソフト
パソコンで簡単、リアルに様々なプランをお試し頂けるプランニングソフトをご用意いたしました。DAIKENホームページ (<http://www.daiken.jp/>) よりダウンロードできます。

