

照明で空間を彩る

照明によって空間イメージも変わってきます。暗い場所を明るくするだけでなく、数や場所、色、種類等によって、部屋を広く見せたり、シャンデリアでゴージャスな演出を。天井のダウンライトやファンライトやペンダントライト、フロアスタンド、など照明の性質を理解することで自分の理想の雰囲気を作ることが出来ます。



【23-1】シャンデリア (C:/ シーコロン)

Lighting

照明



【23-2】テーブルスタンド (C:/ シーコロン)



【23-3】シャンデリア (C:/ シーコロン)



【23-4】シャンデリア (C:/ シーコロン)



【23-5】シャンデリア (C:/ シーコロン)



【23-6】ブラケット (C:/ シーコロン)



【23-7】シャンデリア (C:/ シーコロン)



【23-8】シャンデリア (C:/ シーコロン)



【23-9】テーブルスタンド (C:/ シーコロン)



【24-1】シャンデリア (パナソニック電工)



【24-2】シャンデリア (KOIZUMI)



【24-3】シャンデリア (DAIKO)



【24-4】シャンデリア (ENDO)



【24-5】シャンデリア (YAMADA)



【24-6】シーリングライト (DAIKO)



【24-7】シーリングライト (ENDO)




【24-8】シーリングライト (ENDO)



【24-9】シーリングライト (YAMADA)



【24-10】シーリングライト (YAMADA)



【24-11】シーリングライト (KOIZUMI)



【24-12】シーリングライト (KOIZUMI)




【24-13】シーリングライト (パナソニック電工)



【24-14】LEDダウンライト (パナソニック電工)



【24-15】スポットライト (YAMAGIWA)



【24-16】ブラケット (DAIKO)




【24-17】ペンダント (YAMAGIWA)



【24-18】ペンダント (YAMAGIWA)



【24-19】テーブルスタンド (ENDO)




【24-20】フロアスタンド (パナソニック電工)




【24-21】フロアスタンド (KOIZUMI)



【24-22】フロアスタンド (DAIKO)



【24-23】フロアスタンド (YAMADA)



【24-24】フロアスタンド (YAMAGIWA)